

# DISTANTI MA UNITI

By Luca Simeone

## TUTORIAL ISCRIZIONE ALLA PALESTRA VIRTUALE

### L'iscrizione


Come faccio a iscrivermi e iniziare a prenotare le lezioni?

Compila con i tuoi dati la richiesta che trovi nel link, poi riceverai le credenziali via mail per utilizzare l'app BOOKYWAY, dove troverai il sistema di prenotazione in base al palinsesto lezioni sia con l'acquisto dei crediti sia per gli eventi gratuiti su tanti argomenti o lezioni utili.

LINK ISCRIZIONE:

[DMU-Iscrizione alla palestra online - Distanti ma Uniti- L' Home Fitness Che Unisce \(distanti-ma-uniti.it\)](https://distanti-ma-uniti.it)

### Istruzioni operative

Scarica da cellulare o tablet l'app Booky Way,  se da pc <https://m.bookyway.com>.

Scarica l'app Zoom Cloud Meetings  (Live Stream di accesso alle stanze virtuali).

Scarica l'app  (per visualizzare le lezioni video registrate)

Se hai bisogno di maggiori informazioni contattaci tramite l'indirizzo email: [info@distanti-ma-uniti.it](mailto:info@distanti-ma-uniti.it)

### Prenotazioni e utilizzo lezioni

Dopo la richiesta di registrarsi all'app BOOKYWAY riceverai le credenziali via e-mail, una volta scaricata la App e fatto il primo accesso sarà facile prenotare le tue lezioni.

Accedi dal tuo device all'icona app BOOKYWAY

Clicca sulla data del giorno

**Attenzione:** Se utilizzi già Bookyway allora vai su «ACCOUNT» in basso a destra

E seleziona:

Distanti ma uniti ssd-Home fitness indoor Cycling

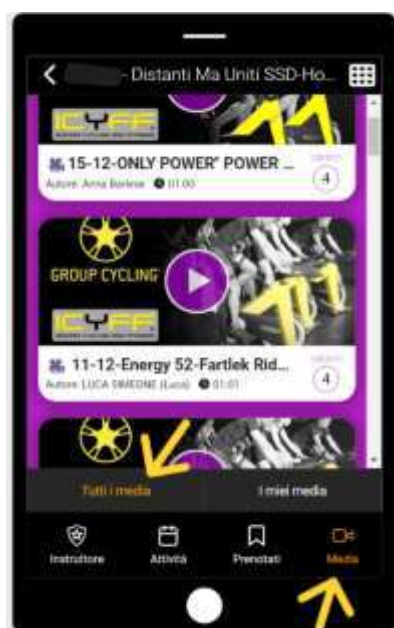


## I corsi di prova

Nella sessione "CORSI" trovi il palinsesto lezioni gratuite. scegli la lezione di tuo interesse e clicca iscrivimi, e quando vorrai utilizzarla prima della scadenza userai il tasto "collegami" (la data che trovi visualizzata indica il giorno sino a quando potrai usufruire della lezione).

## I media (lezioni on demand)

01) Nella sessione in basso a destra "MEDIA" trovi le lezioni Videoregistrate.



02) Scegli la lezione di tuo interesse prenotala cliccando il tasto "+I MIEI MEDIA".



03) Dopo aver prenotato da "TUTTI I MEDIA" la tua lezione si sposterà nel riquadro "I MIEI MEDIA" e potrai eseguirla quando e quante volte desideri sino alla scadenza indicata. Per ogni lezione è riportata la descrizione, la scadenza e l'eventuale credito.



# Le lezioni LIVE

01) Nella sessione «LEZIONI e ATTIVITÀ» trovi il palinsesto delle lezioni LIVE della settimana. Ti apparirà una lista di lezioni LIVE disponibili. Scegline una cliccandoci sopra.

02) Per prenotarla, procedendo così all'iscrizione vera e propria, clicca sul tasto **ISCRIVIMI**

03) Conferma l'iscrizione cliccando sulla scritta **OK**



04) La prenotazione avvenuta con successo è visibile dal **COLORE VERDE** del riferimento prenotati

**10/15 minuti** prima dell'inizio della **LIVE** troverai il tasto verde **COLLEGAMI**. Basterà cliccarlo per entrare nella **sala Zoom** con l'istruttore e gli altri utenti collegati.

05) Potrai disiscriverti recuperando il credito entro il termine indicato cliccando sul pulsante **DISISCRIVIMI**





# Acquisto crediti per accedere alle lezioni

Puoi scegliere tra diversi pacchetti di ricarica:

- 16 crediti=20 Euro
- 28 crediti=25 Euro
- 60 crediti=55 Euro
- 100 crediti=80 Euro
- 160 crediti=120 Euro

IL PAGAMENTO AVVIENE TRAMITE CARTA DI CREDITO sulla Piattaforma sicura "STRIPE Payments".

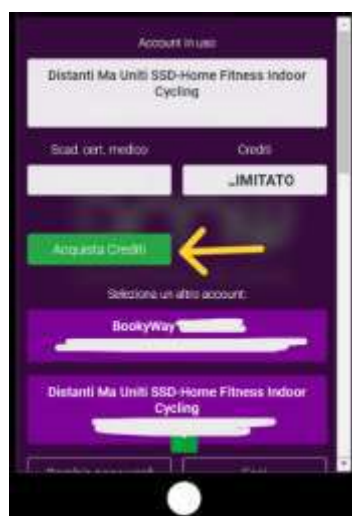
La prima volta che si accede a **Bookyway** il sistema ti guiderà al percorso di acquisto crediti per cominciare ad usufruirne, e in futuro, quando tenterai di prenotare ma avrai finito i crediti, il sistema ti avviserà e ti porterà direttamente nella procedura per riacquistarli.

Il percorso è il seguente:

Accedi a Bookyway->  
**Account**  
(in basso a destra)



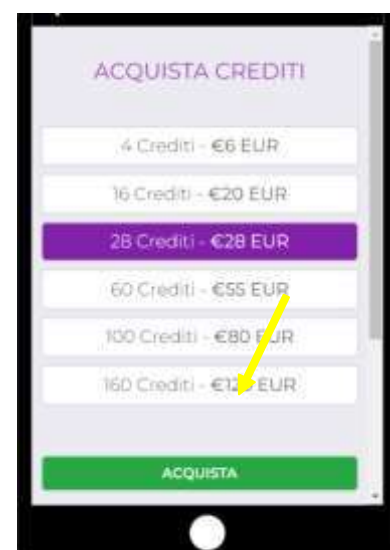
Clicca sul pulsante  
**Acquista Crediti**



Seleziona il  
pacchetto scelto



Clicca sul pulsante  
**Acquista**



## Compila i dati richiesti per il pagamento

- ✓ Nr. carta di credito
- ✓ Scadenza carta di credito
- ✓ CVC della carta di credito

Acquista da  
DISTANTI MA UNITI SSD-  
HOME FITNESS INDOOR  
CYCLING

Opzione selezionata  
4 Crediti - €6 EUR

Email

Numero della carta:  
1234 1234 1234 1234

Scadenza carta: MM/AA

CVC: CVC

Numero carta di credito

Scadenza carta di credito

CVC della carta di credito

Una volta compilato correttamente tutti i campi clicca il tasto verde  
**Completa il pagamento**

Il sistema ti dirà se va a buon fine e se potrai continuare con la prenotazione delle lezioni.